

Государственное учреждение образования  
«Станьковская средняя школа им.М.Казея»

## Обобщающее занятие в 3 классе

**«Помни правила движения, как таблицу умножения!»**



Автор: Пучинская Елена Владимировна,  
учитель начальных классов  
1 квалификационной категории

**Цель:** закрепить знания учащихся о безопасном поведении на дороге; развивать внимание, мышление, воображение, память, речь; расширять кругозор; воспитывать культуру поведения в общественных местах, стремление изучать и выполнять правила дорожного движения.


**Оборудование:** закладки-раскраски, конверты с заданиями, кружки, иллюстрации, медаль «Пешеход-отличник».

### Ход занятия

#### I. Организационный момент

#### II. Вступительное слово

- Здравствуйте! Я очень рада всех Вас сегодня видеть. Давайте встанем в круг и подарим друг другу своё хорошее настроение. А вам свои улыбки дарят сегодня ещё и солнышко, и весенняя травка, и первые цветы.



Выберите каждый свою улыбку!

- Мне кажется, что вы все любите общаться, умеете говорить друг с другом, и не повторяться.

#### III. Постановка целей и задач:

— Сегодня на занятии мы совершим путешествие в страну Светофорию. Для этого необходимо разделиться на две команды. Во время путешествия оценивается:

- правильность выполнения всех заданий;
- быстрота реакции;
- дисциплинированность.

Победит та команда, которая наберет максимальное количество зеленых кружков.

Юные пешеходы! Будущие водители! Дети и родители!  
Велосипедисты и мотоциклисты! Автомобилисты!  
Наши гости, наши зрители!  
Добро пожаловать! Привет!  
Вам путь открыт! Зелёный свет!

(Читают ученики.)  
Движенья полон город,  
Бегут машины в ряд,  
Цветные светофоры  
И день, и ночь горят.  
Чтоб было безопасно,  
Всем нужно, без сомнения,  
Знать и выполнять... *(Все вместе.)*  
Правила дорожного движения.

Везде и всюду правила,  
Их надо знать всегда:  
Без них не выйдут в плаванье  
Из гавани суда.  
Выходят в рейс по правилам  
Полярник и пилот.  
Свои имеют правила  
Шофер и пешеход.  
По городу, по улице  
Не ходят просто так:  
Когда не знаешь правила,  
Легко попасть впросак!  
Все время будь внимательным  
И помни наперед:  
Свои имеют правила  
Шофер и пешеход!

*Я. Пишумов*

Как таблицу умножения, как урок,  
Помни правила движения назубок!

#### **IV. Конкурсная программа**

##### **1 конкурс-разминка**

##### **Викторина «Пешеход на улице»**

1. По какой части улицы должны двигаться пешеходы? *(По тротуару.)*
2. По какой стороне тротуара должны ходить пешеходы? *(По правой стороне.)*
3. Почему должны придерживаться правой стороны? *(Чтобы не мешать движению пешеходов.)*
4. Почему на улице надо ходить только по тротуару? *(За тротуаром начинается движение транспорта. Пешеход на шоссе подвергается опасности.)*
5. Почему нельзя перебежать дорогу перед близко идущим транспортом? *(Водитель не может сразу остановиться, особенно на скользкой дороге, в снег, дождь.)*
6. Где нужно ждать автобус (трамвай, троллейбус)? *(На остановке.)*
7. Как надо себя вести пассажиру в транспорте? *(Входить и выходить при полной остановке, разговаривать тихо, держаться за поручни, уступать место старшим.)*
8. Где и как пешеходы обязаны переходить улицу? *(По переходу, спокойным шагом.)*
9. Для чего нужны дорожные знаки? Где они расположены? *(На правой стороне дороги. Они помогают регулировать движение.)*

10. Что такое регулируемый перекресток? (*Перекресток, на котором движение регулирует милиционер-регулирущик или светофор.*)

11. Как надо переходить улицу, если нет регулировщика? (*Убедиться в безопасности, посмотреть налево, направо.*)

12. Какие сигналы светофора вы знаете? Что обозначает каждый сигнал?

13. Почему нельзя играть на проезжей части дороги? (*Это опасно для жизни.*)

## 2 конкурс "Загадочный кроссворд»

1	П	Е	Р	Е	Х	О	Д	
2	Т	Р	О	Т	У	А	Р	
Т	Р	А	М	В	А	Й		
4	С	В	Е	Т	О	Ф	О	Р
В	Н	И	М	А	Н	И	Е	
6	У	Л	И	Ц	А			
7	А	В	Т	О	Б	У	С	

1. Если ты спешишь в пути

Через улицу пройти,

Там иди, где весь народ,

Там, где знак есть... (*переход*).

2. Для машин — мостовая,

Для прохожих — ... (*тротуар*).

3. Спозаранку за окошком

Стук, и звон, и кутерьма,

По прямым стальным дорожкам

Ходят красные дома. (*Трамвай*.)

4. С тремя глазами живет,

По очереди мигает.

Как мигнет — порядок наведет. (*Светофор*.)

5. Выходя на улицу,

Приготовь заранее

Вежливость и сдержанность,

А главное... (*внимание*).

6. В два ряда стоят,

Десять, двадцать, сто подряд.

И квадратными глазами

Друг на друга все глядят. (*Улица*.)

7. Дом по улице идет,

На работу всех везет,

Носит обувь из резины

И питается бензином. (*Автобус*.)

Правил на свете дорожных немало

Все бы их выучить вам не мешало!

Но основные из правил движения

Знать как таблицу должны умножения!

- - А кто, по-вашему, мнению, должен соблюдать ПДД?
- - Для чего их нужно знать и соблюдать?

- - А кто следит за тем, чтобы все участники дорожного движения соблюдали ПДД?

### 3 конкурс

#### «Одну букву измени — другое слово получи!»

1. Что добавить нужно к шине,  
Чтоб помчаться на машине?

(Слог «ма» — машина.)

2. С буквой «п» — я часть велосипеда,  
А вот с «м» — награда на груди у деда.

(Педаль - медаль.)

3. В каком слове целый метр букв «о»? (Метро.)

### 4 конкурс «Подумай, нарисуй, объясни»

— Дорисуйте недостающую машину.

#### V. Физминутка:

- Ну, что устали, тогда отправляемся на площадь “ТЕАТРАЛЬНУЮ”. Танцевальная игра “Если правила ты знаешь”:

Если правила ты знаешь, делай так.

Если правила ты знаешь, делай так.

Если правила ты знаешь, и всегда их выполняешь,  
никогда не нарушаешь, делай так!

(повторить игру 3 раза с разными движениями)

#### VI. Игра на внимание:

- А теперь давайте поторопимся на бульвар “ВНИМАНИЯ”. Сейчас я проверю, какие вы внимательные пешеходы. Я вам задаю вопрос, а вы отвечаете “да” или “нет”. Потренируемся?

Что хотите - говорите, в море сладкая вода? (Нет.)

Итак, что хотите - говорите, красный свет - проезда нет? (Да.)

Что хотите - говорите, каждый раз, идя, домой, играем мы на мостовой? (Нет.)

Что хотите - говорите, но если очень вы спешите, то перед транспортом бежите? (Нет.)

Что хотите - говорите, мы всегда идем вперед только там, где переход? (Да.)

Что хотите - говорите, мы бежим вперед так скоро, что не видим светофора? (Нет.)


Что хотите - говорите, на дороге очень весело играть, мяч в ворота забивать? (Нет.)

### 5 конкурс Игра «Перейди улицу»

Ведущий держит в руках 2 кружка: первый — с одной стороны зеленый, с другой — желтый; второй — с одной стороны красный, с другой — желтый.

Игроки становятся друг от друга на расстоянии 7—10 шагов у параллельных линий (это улица). Ведущий делает взмах зеленым кружком — играющие делают шаг вперед, красный — назад, желтый — стоят на месте. Ведущий чередует цвета. Те, кто ошибся, выбывают из игры. Побеждает та команда, которой перейдет «улицу» первым.

### 6 конкурс «Собери дорожный знак»



Команда, которая быстрее соберет разрезанный дорожный знак, получает жетон (зеленый кружок). (В этом задании пользуется любой дорожный знак, разрезанный на несколько частей.)

### 7 конкурс «Доскажи словечко»

1. По дорожке во дворе  
Мчится Коля на коне.  
Не машина, не мопед,  
А простой... (*велосипед*).
2. В дороге всем ребятам  
Мы светим с давних пор,  
Мы — три родные брата,  
Наш домик — ... (*светофор*).
3. Мчат по улицам машины,  
Там хозяйничают шины.  
Мы спустились в переход,  
Там хозяин... (*пешеход*).
4. Чтоб тебе помочь  
Путь пройти опасный,  
Горит день и ночь  
Зеленый, желтый, ... (*красный*).
5. Ожидаешь ты посадки  
На отведенной площадке,  
Не нужна тебе сноровка,  
Это место... (*остановка*).
6. Очень нужен он в пути.  
Где дорогу перейти?  
Он расскажет «что» и «как»,  
Звать его... (*дорожный знак*).

### VIII. Подведение итогов занятия

#### Викторина «Правила дорожного движения»

- Пока счетная комиссия подводит итоги, я предлагаю вам веселую викторину.

#### **Вопросы:**

1. Какие машины могут ехать на красный свет?
  - папина и мамина;
  - такси;
- **пожарная, милицейская, скорая помощь, спецмашины (например, правительственные);**
  - никто.
2. Кто из сказочных героев правильно перешел бы улицу?
  - **Мальвина;**
  - Буратино;
  - Незнайка;
  - Винни-Пух.

3. На какой дороге машина лучше тормозит?
- на мокрой;
  - на обледенелой;
  - с ямками;
  - **на сухой.**
4. Как вы определяете, успеете ли перейти дорогу перед идущим транспортом?
- рулеткой;
  - **правилом «трех столбов»;**
  - спросите водителя;
  - на «авось».
5. Как вы думаете, для чего постовому нужен жезл?
- приветствовать знакомых;
  - отгонять мух;
  - для красоты;
  - **регулировать движение.**
6. С какого возраста можно ездить на велосипеде по проезжей части?
- **с 14 лет;**
  - когда выйдешь на пенсию;
  - с самого рождения;
  - когда получишь права.
7. Дорогу можно переходить только на...
- красный свет;
  - мигающий свет;
  - **зеленый свет;**
  - желтый свет.
8. Когда загорелся зеленый свет светофора, что ты будешь делать?
- **посмотришь, нет ли поблизости быстроидущего транспорта;**
  - пропустишь всех старушек и даму с собачкой;
  - побежишь со всех ног;
  - останешься стоять на месте.
9. Какое правило дорожного движения нарушил кот из стихотворения К. И. Чуковского «Тараканище»?
- быстро ехал;
  - **ехал задом наперед;**
  - ехал на красный свет;
  - прицепился к автобусу.
10. Как правильно перейти дорогу, выйдя из автобуса?
- обойти автобус спереди;
  - перепрыгнуть;
  - пролезть под автобусом;
  - **обойти автобус сзади.**

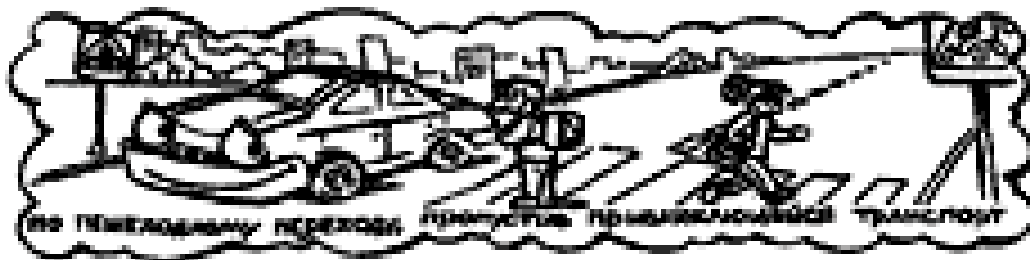
После выполнения заданий подводятся итоги. Победители награждаются медалями «Пешеход-отличник».

— Знания, которые вы получили на занятиях, помогли преодолеть все испытания. Вы еще раз убедились, что правила дорожного движения очень важны. Не нарушайте их, тогда не будет несчастных случаев на дорогах, а вы все вырастите крепкими и здоровыми.

### **VIII. Домашнее задание:**

- Спасибо за урок, мне было приятно работать с вами.

Для всех я приготовила в подарок закладку, которую вы дома вырежете, раскрасите и запомните, как правильно нужно переходить дорогу.



### Рефлексия - упражнение "Подари мне ...":

Учитель предлагает детям взять из коробки по одной картинке и подарить ее тому, кому они захотят, но обязательно со словами: "Я дарю тебе ..., потому что ты ... (сказать о том, что тебе понравилось в этом человеке на занятии).

